

Lars Heessels
Vigilantie-arts antistollingszorg
CWZ

Nakisa Khorsand
ziekenhuisapotheker
OLVG

Bernie Jones
Antistollingsconsulent
Maasstad Ziekenhuis

Anja de Bruin
Veiligheidsadviseur Antistolling
Programma Tijd voor Verbinding

Welkom namens het verbetereteam Informatie overdracht

Antistolling



Informatieoverdracht antistolling LSKA 2.0

- Er is een speciaal ingericht antistollingsblad in het EPD dat door iedere zorgverlener geraadpleegd kan worden met betrekking tot antistollingsgegevens.
- De informatie op het antistollingsblad bevat ten minste:
 - De indicatiestelling
 - De duur van de behandeling
 - De INR streefwaarden in het geval en een VKA
 - Eventuele wijzigingen in het antistollingsbeleid.

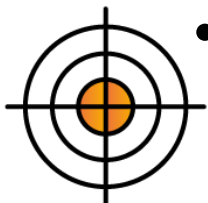
De ideale informatieoverdracht



tijd^{voor}
verbinding

de volgende stap
in patiëntveiligheid

- **Een antistollingsblad** waarin alle actuele en relevante antistollingsgegevens van een patiënt real time kunnen worden ingezien en bijgehouden;
- Een goed functionerende **complicatieregistratie** rondom antistolling op basis waarvan men eenvoudig kan filteren en vervolgens kan leren en verder verbeteren!
- **(Beslis)ondersteuning** die op basis van de vigerende richtlijnen en inzichten het juiste perioperatieve antistollingsbeleid stelt, zodat de kans op een bloeding zo laag mogelijk is!
- Een effectieve, laagdrempelige en betrouwbare **communicatie met de trombosedienst, huisarts en apotheker.**





Waar staan we nu?



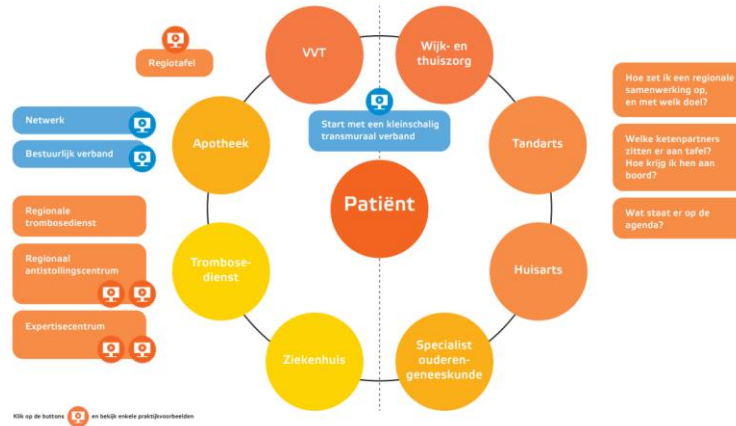
Praktische hulpmiddelen antistollingszorg

- Visuals met links naar praktijkvoorbeelden
- Handreikingen/stappenplannen
- ‘Kletsspot’ dialoogvragen als gespreksstarter
- Droomformat om eigen verbeterstap te concretiseren

Antistollingszorg casemanagement



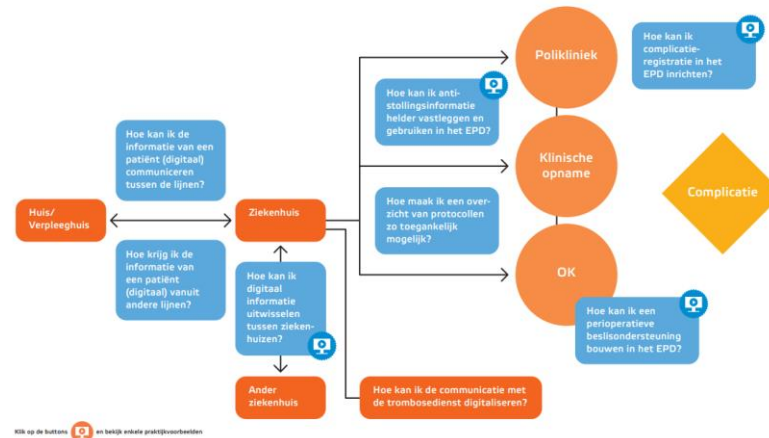
Antistollingszorg regionale samenwerking



HANDLEIDING

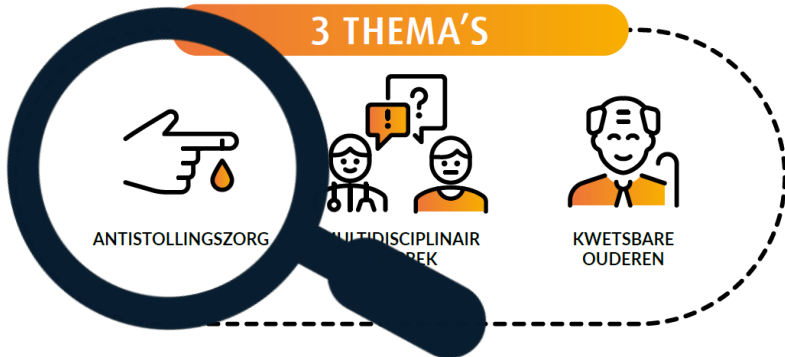
Hoe onderbouw- en start ik met casemanagement antistolling in mijn ziekenhuis

Antistollingszorg informatieoverdracht



HANDREIKING

Aan de slag met Regionale Samenwerking in de Antistollingszorg



Aan de slag met Informatieoverdracht in de Antistollingszorg

In progress.

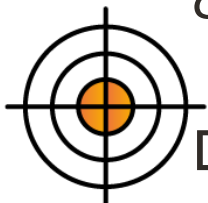
The background features a stylized illustration of a group of human figures in various shades of orange, arranged in a line that curves from the bottom left towards the top right. The figures are simplified, with circular heads and rounded bodies, creating a sense of a community or network.

**Sluit je aan bij de leerverbeternetwerken
Antistolling**

Leer- en verbeternetwerken

Delen van kennis en verbeteren door van elkaar te leren

Delen van inspirerende praktijkvoorbeelden en hoe ga je er dan mee aan de slag'



Doel

In je eigen instelling een verbeterstap formuleren, concretiseren & daadwerkelijk zetten



Methode

Reflecteren met en leren van elkaar in kleine groepjes
Vanuit intrinsieke motivatie een actieve bijdrage leveren
Samen op zoek gaan naar een (gemeenschappelijk) leer- en verbeterdoel, op maat voor je eigen organisatie

Kenmerken van een netwerk		
1	Diversiteit	
2	Gedeeld leiderschap	
3	Wederkerigheid	
4	Gemeenschappelijk doel	
5	Ontwikkelt zich	
6	Aanpassingsvermogen	
7	Kennis	



Aan de slag in jouw instelling!!!

Formuleer jouw verbeterstap vandaag
nog!



Maak jouw
volgende
stap concreet

Eigen naam / organisatiename:



Met welke *idee* wil je concreet aan de slag binnen jouw organisatie?

Wat heb je nodig?

Kartrekker(s)



Wat is het *doel*?



Wat is je *droom*?

Planning

Wat zou het *opleveren*? (beoogde resultaten)



Wie heb je nodig?



Welke eerste stap zou je *morgen* kunnen zetten?

Sluit je aan

Meld je aan voor een van de netwerken op onze website:

programmatvv.nl/aan-de-slag/leer-en-verbeternetwerken/



Stel je vraag of deel je droom en geef aan wat wij dit jaar met alle instellingen kunnen oppakken om de antistollingszorg zo veilig mogelijk te maken!